

Bienvenido al mundo de LUCY®.

Gracias por elegir la Jarra con Filtro LUCY® como tu nuevo sistema de filtración de agua favorito. Descubre más sobre el producto y cómo utilizarlo. Para asegurar los mejores resultados, por favor lee cuidadosamente y sigue el manual, así como las advertencias de seguridad.

Revisa nuestro video de inicio rápido aquí <http://go.waterdrop.com/filter-carafe-instructions>

Índice de contenidos

1. Acerca de la Jarra con Filtro LUCY®
2. ¿Qué hay dentro?
3. Antes de empezar - Consejos para usar la Jarra con Filtro LUCY®
4. Cómo utilizarla
5. Rendimiento del filtro de la Jarra con Filtro LUCY®
6. Preguntas frecuentes
7. Advertencias de seguridad, incluida la eliminación y la garantía

1. Acerca de la Jarra con Filtro LUCY®

- La Almohadilla LUCY® Clarity Pad filtra el cloro, así como ciertos metales pesados, residuos de medicamentos y estrógenos* y otras partículas gruesas, como los microplásticos. Retiene los minerales saludables, como el magnesio y el calcio, en el agua.
- Mejora notablemente el sabor y el olor del agua del grifo.
- 1 Almohadilla LUCY® Clarity Pad puede sustituir aproximadamente 240 botellas de plástico (botellas de 500 ml) y te ayuda a reducir tus residuos de plástico.
- Más sostenible que otras soluciones de filtración; gracias al uso mínimo de plástico y a su envase reciclable.
- La Jarra con Filtro LUCY® ofrece un proceso de filtración muy rápido.
- Rendimiento de filtración probado según las normas europeas DIN EN 17093:2018 y DIN 10521:2009.
- Fabricada en la UE.
- Todos los componentes son libres de BPA y de materiales de calidad alimentaria

- La Almohadilla LUCY® Clarity Pad está hecha para durar aproximadamente 4 semanas o 120L si se usadiariamente y puede ser reemplazada fácilmente.
- Diseñada para adaptarse a todos los frigoríficos estándares.

*ve a la sección 5 para más detalles

2. ¿Qué hay dentro?

1. 1x Tapa que evita derrames.
2. 1x Cilindro interior (850 ml) donde se puede añadir agua sin filtrar.
3. Jarra de vidrio (2 L) fabricada en vidrio de borosilicato robusto y de alta calidad.
4. 1x Almohadilla LUCY® Clarity Pad fabricada con fibras de carbón activado que incluye una innovadora tecnología de intercambio de iones (patentada y fabricada en Japón).
5. 1x Soporte de filtro que mantiene a la Almohadilla LUCY® Clarity Pad en su sitio para un proceso de filtración eficaz.



3. Antes de empezar

Consejos para usar la Jarra con Filtro LUCY®

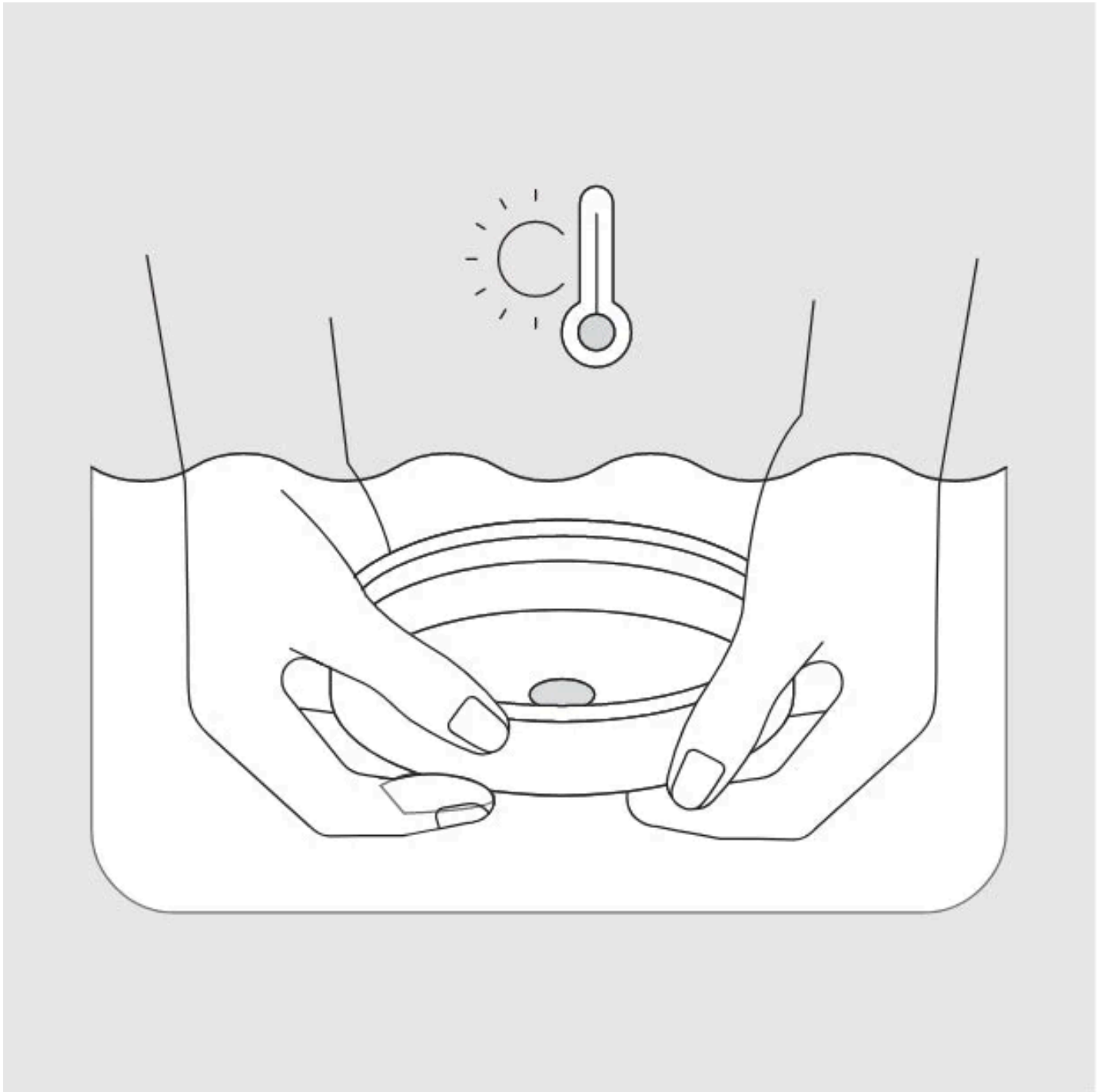
- Lávate las manos con agua y jabón antes de insertar la Almohadilla Clarity Pad, para evitar cualquier tipo de contaminación.
- Utilízala solo con agua fría del grifo (no utilices agua caliente o con gas).
- Cambia la Almohadilla LUCY® Clarity Pad después de filtrar 120L de agua del grifo (aproximadamente cada 4 semanas)
- No utilices bebidas de waterdrop® u otros potenciadores del sabor del agua en la Jarra con Filtro LUCY®, ya que contaminarán la Almohadilla LUCY® Clarity Pad y lo dejarán inutilizable. Utiliza solo agua del grifo.
- Puedes introducir tu Jarra con Filtro LUCY® entera, incluyendo el Cilindro y la Almohadilla LUCY® Clarity Pad en el frigorífico para mantener tu agua fresca por hasta 24 horas.
- Si has mantenido tu Jarra con Filtro LUCY® llena de agua y fuera del frigorífico por un largo tiempo (> 24 horas), asegúrate de vaciar tu Jarra y rellenarla con agua fresca del grifo. Si el agua ha permanecido en la Jarra durante un periodo más largo (> 1 semana), te recomendamos que sustituyas la Almohadilla Clarity Pad.
- Desecha La Almohadilla LUCY® Clarity Pad en la basura residual.
- Puedes llenar tu Jarra con Filtro LUCY® con hasta dos litros de agua a la vez.
- Lo ideal es lavar todas las piezas a mano a una temperatura de hasta 50°C con detergentes suaves, sin limpiadores abrasivos. No uses el lado duro de las esponjas, debido a que rayan la superficie de las piezas de plástico.
- No retires la Almohadilla LUCY® Clarity Pad del soporte durante su vida útil. Si la sustituyes al final de su vida útil, lava bien el soporte antes de colocarla.
- Si deseas adquirir una nueva Almohadilla Clarity Pad, haz click aquí </products/lucy-clarity-pad>
- Encontrarás una descripción detallada de Cómo utilizar la Jarra con Filtro LUCY® en la sección 4.

4. Cómo utilizar la Jarra con Filtro LUCY®



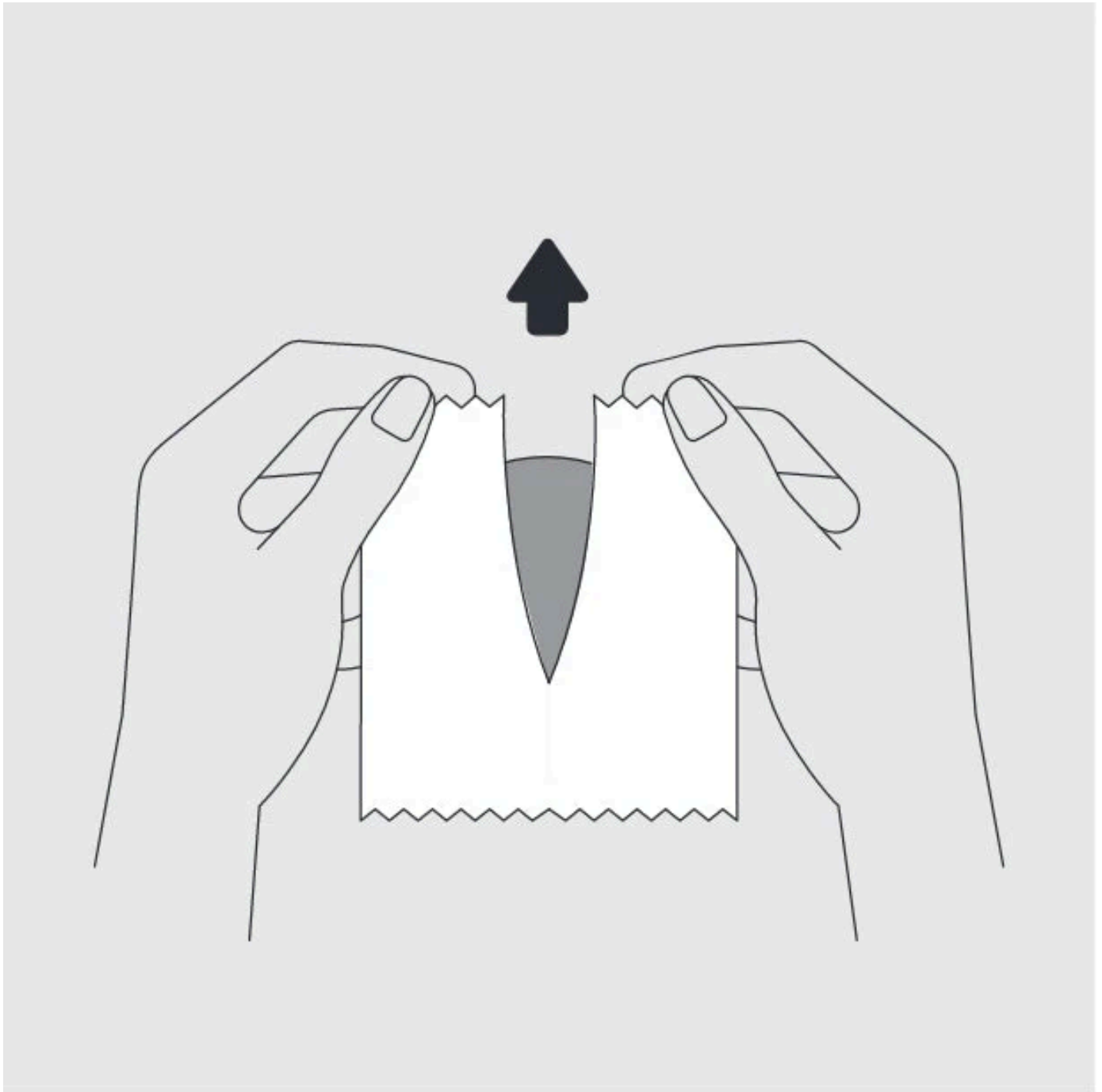
PASO 1

Desempaca la Jarra con Filtro LUCY® cuidadosamente y retira el Soporte de Filtro del fondo del Cilindro Interior.



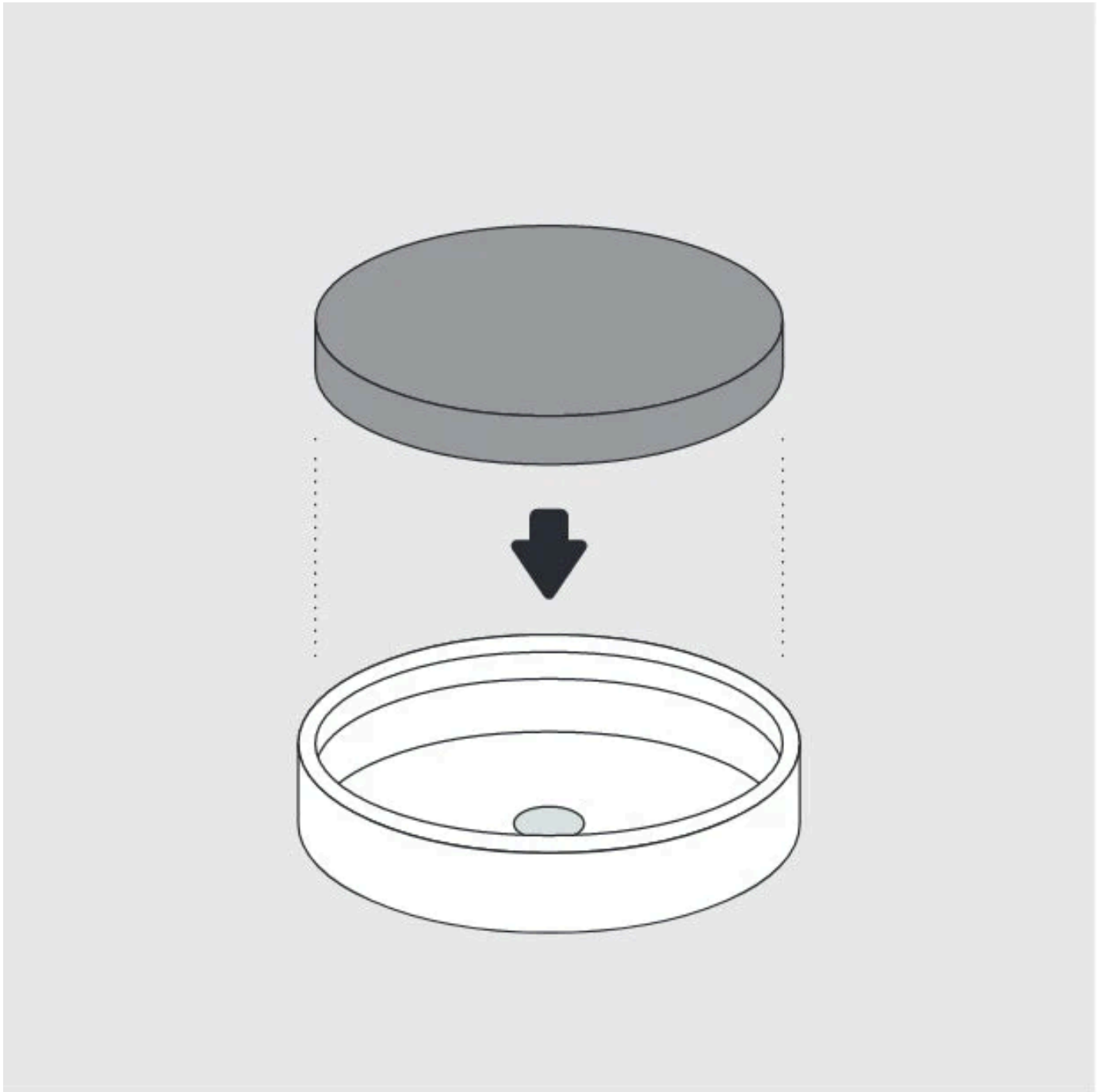
PASO 2

Lava bien todas las piezas individuales con detergentes suaves y agua tibia para eliminar potenciales residuos de producción. No uses el lado duro de las esponjas, ya que rayarán el material.



PASO 3

Lávate bien las manos con agua y jabón. Desempaca con cuidado la Almohadilla LUCY® Clarity Pad incluida.



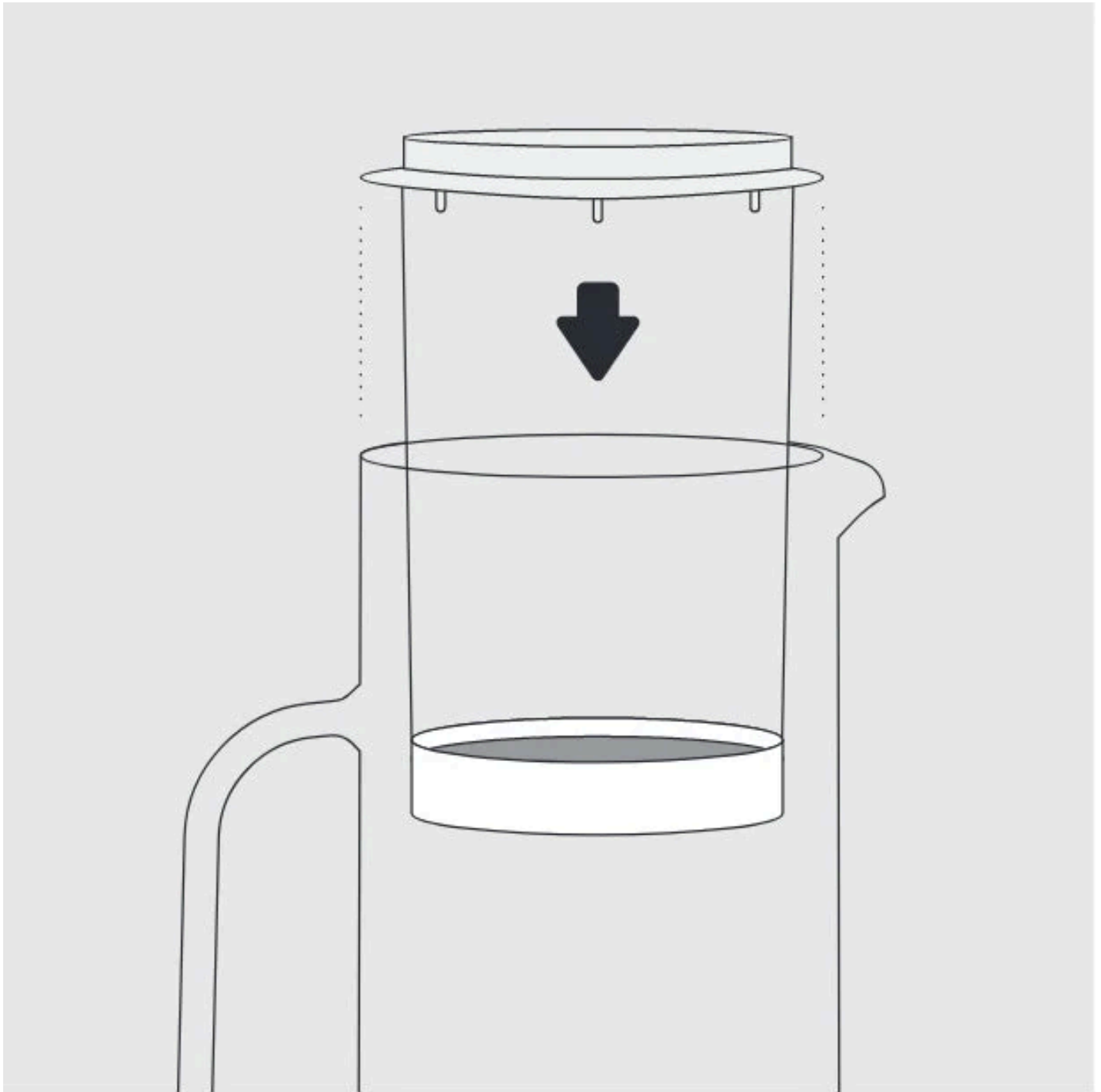
PASO 4

Coloca la Almohadilla LUCY® Clarity Pad en el Soporte del Filtro. La Almohadilla es frágil, por favor, manéjala con cuidado.



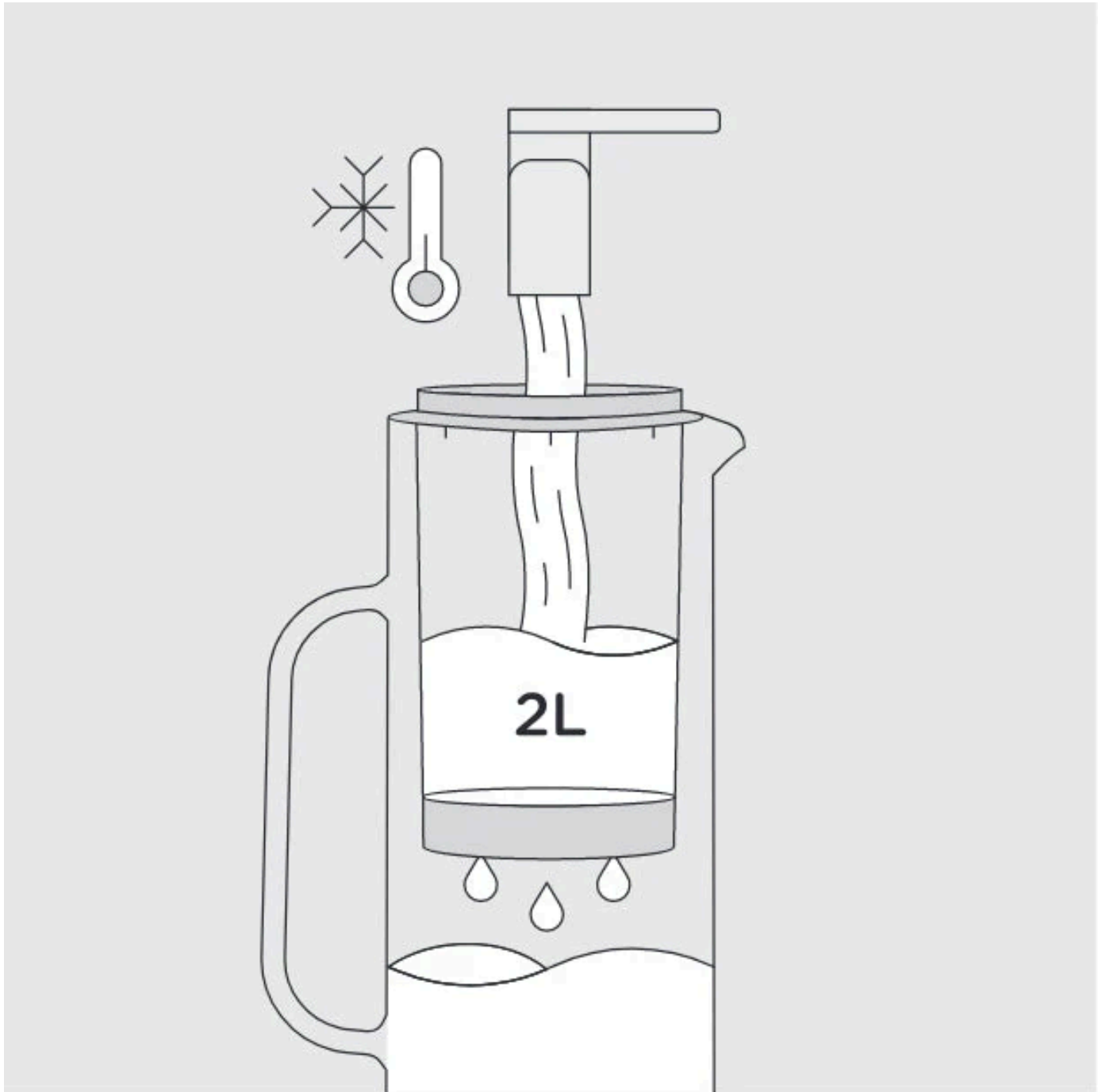
PASO 5

Fija el Soporte del Filtro a la parte inferior del Cilindro Interior presionando y girando el Soporte al mismo tiempo - hasta que encaje en su posición.



PASO 6

Introduce el Cilindro Interior en la Jarra de vidrio. Asegúrate de que la pequeña flecha apunte al centro de la boquilla.



PASO 7

Para activar la Almohadilla Clarity Pad, llena la Jarra con agua fría delgrifo para iniciar el proceso de filtración. Repite el proceso y desecha lasdos primeras garrafas de agua filtrada (al menos 2L). La Jarra con Filtro LUCY® ya está lista para su uso.

Para un video tutorial, visita <http://go.waterdrop.com/filter-carafe-instructions>

5. Rendimiento de filtro de la Jarra con Filtro LUCY®

Las siguientes sustancias pueden filtrarse según las normas europeas DIN EN 17093:2018 y DIN 10521:2009. Las pruebas fueron realizadas por el laboratorio acreditado Eurofins con 4L por día.

Sustancia	Requisito estándar	60L	90L	120L	Metales pesados
Plomo	>90% (EN DIN 17093:2018)	>99.9%	>99.9%	>99.9%	
Cobre	>80% (EN DIN 10521:2009)	>97.5%	>94.0%	>90.1%	Por el sabor y el olor
Clorina	>80% (EN DIN 17093:2018)	>99.9%	>99.9%	>99.9%	
2, 4, 6 TCP	>50% (EN DIN 17093:2018)	>99.9%	>99.9%	>99.9%	
Geosmina	>50% (EN DIN 17093:2018)	>99.9%	>99.9%	>99.9%	Residuos de medicamentos
Estradiol	Basado en EN DIN 17093:2018	>99.9%	>90.7%	>91.9%	

Válido para los siguientes modelos: Almohadilla LUCY® Clarity Pad de 7mm (como se vende en Europa).

La capacidad de servicio probada es de 120L. El caudal de servicio probado es de 4L por día.

La temperatura de funcionamiento es de 4°-30°C.

La temperatura de almacenamiento es de 0°-50°C.

La temperatura del agua del grifo es de 4°-20°C.

Utiliza sólo agua potable del grifo. No uses agua que sea microbiológicamente insegura, o de calidad desconocida, sin una desinfección adecuada antes o después de usarla con la Jarra con Filtro LUCY®.

Las pruebas fueron realizadas en condiciones de laboratorio. El rendimiento del filtro puede variar según las condiciones locales del agua. Los contaminantes u otras sustancias eliminadas o reducidas por este sistema de tratamiento de agua no están necesariamente presentes en tu agua.

6. Preguntas frecuentes y resolución de problemas

¿Cuál es el principal beneficio de usar este producto?

Si quieres mejorar la calidad y el sabor, así como eliminar sustancias* de tu agua del grifo, ¡es el producto perfecto para ti!

¿Cómo puedo conseguir nuevos Filtros Purificadores LUCY®?

Puedes pedirlos en nuestra página web en packs de 3 o 6 unidades. [</products/lucy-clarity-pad>].

¿Por qué es sostenible la Jarra con Filtro LUCY®?

La Jarra con Filtro LUCY® está diseñada para funcionar por un periodo largo de tiempo y hace que el agua tenga un sabor limpio y fresco de forma fiable todos los días (cuando se usa según las instrucciones). Esto significa que ya no tienes que comprar agua embotellada de un solo uso en el supermercado y así evitas residuos de plástico. Como beberás más agua, irás en el camino correcto para conseguir un estilo de vida más saludable y sostenible a largo plazo.

*Ver capítulo 5 para más información.

¿Cuál limpia mejor? ¿El Tapón Inteligente LUCY® o la Jarra con Filtro LUCY®?

Mientras que el Tapón Inteligente LUCY® desactiva hasta el 99,9999% de los gérmenes, como hongos y bacterias, y se puede utilizar sobre la marcha, la Jarra con Filtro LUCY® es un producto para utilizar en casa y filtrar metales pesados, cloro, residuos de medicamentos, estrógenos y partículas de microplásticos. Tienen propósitos diferentes y ambos pueden ser buenas soluciones que te permitan disfrutar de un agua del grifo aún más limpia.

¿Por qué el agua sale lentamente?

Probablemente, la Almohadilla LUCY® Clarity Pad está obstruida y es el momento de cambiarla. Por favor, sustituye la Almohadilla LUCY® Clarity Pad inmediatamente.

Mi agua filtrada de repente tiene un sabor extraño, ¿por qué?

La Jarra está sucia o la Almohadilla LUCY® Clarity Pad no está instalada correctamente. También puede ser que ha llegado el momento de cambiar la Almohadilla Clarity Pad. Por favor, limpia la Jarra con Filtro e instala una nueva Almohadilla LUCY® Clarity Pad correctamente en el Soporte del Filtro.

¿La Almohadilla LUCY® Clarity Pad filtra la piedra caliza?

La Almohadilla no filtra la Piedra Caliza. Esta se forma a partir del calcio presente en el agua potable. Los niveles de magnesio y calcio no se ven afectados por el filtro: sólo se filtra lo innecesario, mientras que los minerales saludables en el agua se mantienen.

Tengo pequeñas partículas oscuras en mi agua filtrada. ¿A qué se debe esto?

Debido al proceso de producción, puede que al llenar la Jarra por primera vez se produzca una ligera abrasión de pequeñas partículas de carbón, que parecen partículas negras. Recomendamos hacer lavado y enjuague del filtro de agua varias veces o hasta que las partículas negras desaparezcan.

7. Advertencias de seguridad e instrucciones para la Jarra con Filtro LUCY®

Como la persona que utilizará la Jarra con Filtro LUCY®, eres responsable de leer y seguir el manual de usuario, así como las advertencias de seguridad y las instrucciones de seguridad para el uso de la Jarra con Filtro LUCY®. Las versiones completas y actuales del manual de usuario y de las Advertencias de Seguridad e Instrucciones de Seguridad están disponibles en todo momento en línea en www.waterdrop.com. Para cualquier información adicional, consulta nuestras preguntas frecuentes o ponte en contacto con el equipo de Atención al Cliente de waterdrop® en info@waterdrop.com.

Utiliza la Jarra con Filtro LUCY® únicamente de acuerdo con el manual de usuario y las Advertencias de Seguridad e Instrucciones de Seguridad. El uso inadecuado de la Jarra con Filtro LUCY® puede causar daños y lesiones.

¡IMPORTANTE! Lee el manual de usuario y las Advertencias e Instrucciones de Seguridad con cuidado antes de utilizar la Jarra con LUCY® y asegúrate de que las has entendido.

La Jarra con Filtro LUCY® sólo puede ser utilizada con La Almohadilla Clarity Pad. La eficacia de la filtración sólo ha sido probada con este tipo de filtro. La eficacia de la filtración no ha sido probada con otro tipo de almohadillas filtrantes.

Deja de usar la Jarra con Filtro LUCY® si está dañada o modificada. Si la Jarra con Filtro LUCY® o cualquier otro de sus componentes no funciona o no funciona como se espera, deja de usarla inmediatamente.

Guarda la Jarra con Filtro LUCY® en un lugar seco, sombreado y fresco. No la expongas a la luz solar directa.

Utiliza la Jarra solo en un entorno limpio para evitar cualquier tipo de contaminación que puede provocar la multiplicación de las bacterias.

Mantén tu Jarra con Filtro LUCY® alejada de elementos de calefacción, por ejemplo, el horno, la cafetera, etc.

El agua filtrada por la Jarra con Filtro LUCY® está destinada al consumo humano solamente

para beber como agua potable. Es un alimento perecedero y, como tal, se debe consumir inmediatamente después del proceso de filtración.

Sustituye la Almohadilla LUCY® Clarity Pad cada 120L, aproximadamente 4 semanas suponiendo el uso diario de una familia media.

Asegúrate de que tienes una nueva Almohadilla LUCY® Clarity Pad lista para el intercambio. Recomendamos guardar la Almohadilla LUCY® Clarity Pad en su envase original en un lugar fresco y seco.

A lo largo de la vida útil de la Jarra con Filtro LUCY® puede acumularse cal en el producto. Recomendamos limpiar y descalcificar la Jarra con Filtro LUCY® regularmente con un líquido descalcificador común a base de ácido cítrico. Sólo deben utilizarse detergentes suaves pero no limpiadores abrasivos. Asegúrate de retirar primero la Almohadilla LUCY® Clarity Pad.

Lava a mano todas las partes de la Jarra con Filtro con un detergente suave a una temperatura máxima de 50°C. Asegúrate de retirar primero la Almohadilla Clarity Pad.

No debe permitirse que la Jarra con Filtro LUCY® sea limpiada y/o utilizada por niños sin supervisión.

Evita cualquier daño a la Jarra con Filtro LUCY®. Manipula la Jarra con Filtro LUCY® cuidadosamente para que no se dañen sus componentes.

Filtra solamente agua fría del grifo.

Revisa con regularidad la Almohadilla Clarity Pad, y si está sucia debe cambiarse inmediatamente.

La Jarra con Filtro LUCY® solo debe ser utilizada con agua calificada o debidamente probada como segura para el consumo humano (agua potable) de acuerdo con las leyes aplicables. Cumple con todos los requisitos legales o las instrucciones de las autoridades pertinentes para las medidas o el tratamiento requerido para asegurar o mejorar la calidad del agua potable cuando utilizas la Jarra de Agua con Filtro LUCY®. Si las autoridades ordenan hervir el agua, esto también se debe aplicar al agua antes de filtrarla con la Jarra con Filtro LUCY® (hervirla y posteriormente enfriarla antes de filtrarla). Una vez que las autoridades levanten la orden de hervir el agua, la Jarra con Filtro LUCY® debe ser limpiada a fondo y habrá de instalar una nueva Almohadilla LUCY® Clarity Pad antes de comenzar a filtrar con agua no hervida.

Si un proveedor de atención sanitaria recomienda agua hervida para ciertos grupos de personas (por ejemplo, bebés, personas con problemas de inmunidad); esto también se debe aplicar al agua filtrada con la Jarra con Filtro LUCY®. Independientemente del agua que se

utilice, se recomienda hervir el agua con utensilios de acero inoxidable o teteras con elemento calefactor oculto. En particular, las personas con sensibilidad al níquel deben utilizar aparatos de acero inoxidable o teteras con elemento calefactor oculto para hervir el agua.

Ya que hayas instalado una nueva Almohadilla Clarity pad, deja que al menos dos litros de agua del grifo fluyan en la jarra. Descarta esos primeros dos litros antes de beber agua filtrada con tu Jarra.

La Almohadilla LUCY® Clarity Pad puede producir una ligera abrasión de pequeñas partículas de carbón en el agua filtrada, que parecen partículas negras. Si observas partículas de carbón, te recomendamos que laves y enjuagues el filtro de agua varias veces o hasta que las partículas negras desaparezcan.

Desecho

Asegúrate de desechar correctamente la Jarra con Filtro LUCY® de acuerdo con las regulaciones locales. Puede que se requieran distintos métodos de eliminación para los diferentes componentes de la Jarra con Filtro LUCY®.

Envase de la Jarra con Filtro: Puede desecharse en la basura de papel y es completamente reciclable.

Envase del Filtro Purificador: Puede desecharse en los residuos de papel y es completamente reciclable.

Almohadilla Clarity Pad: Debe desecharse en la basura residual.

Jarra de vidrio: Puede desecharse en los desechos residuales, o de acuerdo con las regulaciones locales de reciclaje.

Componentes de plástico: Pueden desecharse en los desechos residuales, o de acuerdo con las regulaciones locales de reciclaje.

Responsabilidad y garantía

Ten en cuenta que waterdrop® no puede aceptar ninguna responsabilidad si no se siguen las instrucciones de uso impartidas.